



8000 Варна, ул. "Дунав" №5,
тел.: 052/66 07 00, 66 07 22, факс: 052/ 66 07 30, 66 07 31
e-mail: aktivbg@dir.bg; <http://www.aktiv.bg>
I/M ACTIVITY NATIONAL NETWORK I/M GENEVA GROUP INTERNATIONAL

До
Собственика
на "Комплексен онкологичен център-Шумен" ЕООД
гр.Шумен

ДОКЛАД НА НЕЗАВИСИМИЯ ОДИТОР

Доклад върху финансовия отчет

Ние извършихме одит на приложения финансов отчет на "Комплексен онкологичен център-Шумен" ЕООД към 31 декември 2015г., включващ счетоводен баланс към 31 декември 2015г., отчет за приходите и разходите, отчет за собствения капитал и отчет за паричните потоци за годината, завършваща тогава, както и обобщено оповестяване на съществените счетоводни политики и другата пояснителна информация.

Отговорност на ръководството за финансовия отчет

Ръководството е отговорно за изготвянето и достоверното представяне на този финансов отчет в съответствие с Националните стандарти за финансови отчети за малки и средни, и за такава система за вътрешен контрол, каквато ръководството определи като необходима за изготвянето на финансов отчет, който да не съдържа съществени отклонения, независимо дали те се дължат на измама или грешка.

Отговорност на одитора

Нашата отговорност се свежда до изразяване на одиторско мнение върху този финансов отчет, основаващо се на извършения от нас одит. Нашият одит беше проведен в съответствие с Международните одиторски стандарти. Тези стандарти налагат спазване на етичните изисквания, както и одитът да бъде планиран и проведен така, че ние да се убедим в разумна степен на сигурност доколко финансовият отчет не съдържа съществени отклонения.

Одитът включва изпълнението на процедури с цел получаване на одиторски доказателства относно сумите и оповестяванията, представени във финансовия отчет. Избраните процедури зависят от преценката на одитора, включително оценката на рисковете от съществени отклонения във финансовия отчет, независимо дали те се дължат на измама или на грешка. При извършването на тези оценки на риска одиторът взема под внимание системата за вътрешен контрол, свързана с изготвянето и достоверното представяне на финансовия отчет от страна на предприятието, за да разработи одиторски процедури, които са подходящи при тези обстоятелства, но не с цел изразяване на мнение относно ефективността на системата за вътрешен контрол на предприятието. Одитът също така включва оценка на уместността на прилаганите счетоводни политики и разумността на приблизителните счетоводни оценки, направени от ръководството, както и оценка на цялостното представяне във финансовия отчет.

Считаме, че извършеният от нас одит предоставя достатъчна и подходяща база за изразеното от нас одиторско мнение.


Мнение

По наше мнение финансовият отчет представя достоверно, във всички съществени аспекти, финансовото състояние на "Комплексен онкологичен център-Шумен" ЕООД към 31 декември 2015г. година, както и неговите финансови резултати от дейността и паричните потоци за годината, приключваща на тази дата, в съответствие с Националните стандарти за финансови отчети за малки и средни предприятия, приложими в България.

Доклад по други правни и регулаторни изисквания

Съгласно изискванията на чл. 38, ал. 4 от Закона за счетоводството, ние прегледахме годишния доклад за дейността на "Комплексен онкологичен център-Шумен" ЕООД за 2015г., който не представлява част от финансовия отчет. Историческата финансова информация, която е представена в годишния доклад за дейността съответства в съществените си аспекти на финансовата информация, която се съдържа във финансовия отчет на предприятието към 31 декември 2015г. Отговорността за изготвянето на годишния доклад за дейността се носи от Ръководството.

Специализирано одиторско предприятие
"АКТИВ" ООД



Регистриран одитор (диплом №0207) Надя Костова

Управител: Симеон Симов

Дата: 29.06.2016г.

Комплексен онкологичен център - Шумен ЕООД

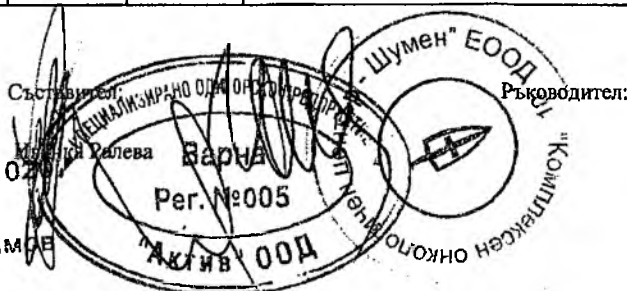
гр. Шумен, ул. Васил Априлов 63

СЧЕТОВОДЕН БАЛАНС към 31.12.2015

Актив			Пасив		
Раздели, групи, статии	Сума (хил.лева)		Раздели, групи, статии	Сума (хил.лева)	
	Текуща година	Преходна година		Текуща година	Преходна година
a	I	I	a	I	I
A. Нетекущи (дълготрайни) активи			A. Собствен капитал		
I. Нематериални активи			I. Записан капитал	6 605	6 575
1. Концесии, патенти, лицензи, търговски марки, програмни продукти и други подобни права и активи	87	175			
2. Предоставени аванси и дълготрайни нематериални активи в процес на изграждане	32	18	II. Резерви		
Общо за група I:	119	193	1. Други резерви	39	39
II. Дълготрайни материални активи			Общо за група II:	39	39
1. Земи и сгради, в т.ч.:	5 212	4 338	III. Натрупана печалба (загуба) от минали години, в т.ч.:		
- сгради	5 212	4 338	- неразмразена печалба	1 301	1 301
2. Машини, производствено оборудване и апаратура	5 397	6 170	- непокрита загуба	(1 079)	(1 642)
3. Съоръжения и други	503	532	Общо за група III:	222	(341)
4. Предоставени аванси и дълготрайни материални активи в процес на изграждане	361	939	IV. Текуща печалба (загуба)	(221)	563
Общо за група II:	11 473	11 979	Общо за раздел A:	6 645	6 836
III. Дългосрочни финансови активи			B. Задължения		
1. Акции и дялове в предприятия от група	1	1	1. Задължения към финансови предприятия.:	1 098	1 243
Общо за група III:	1	1	- до 1 година	243	243
Общо за раздел A:	11 593	12 173	- над 1 година	855	1 000
B. Текущи (краткотрайни) активи			2. Задължения към доставчици, в т.ч.:	2 124	2 190
I. Материални запаси			- до 1 година	2 124	2 190
1. Суровини и материали	405	265	3. Задължения към предприятия от група	-	-
Общо за група I:	405	265	- до 1 година	-	-
II. Вземания			4. Други задължения, в т.ч.:	582	473
1. Вземания от клиенти и доставчици	1 465	1 292	- до 1 година		
2. Вземания от предприятия от група	21	10	към персонала, в т.ч.:	351	337
3. Други вземания	-	-	- до 1 година		
Общо за група II:	1 486	1 302	осигурителни задължения, в т.ч.:	89	82
III. Парични средства, в т.ч.:			- до 1 година		
- в брой	7	2	данъчни задължения	30	28
- безсрочни сметки (депозити)	110	235	- до 1 година		
Общо за група III:	117	237	Общо за раздел B, в т.ч.:	3 804	3 906
Общо за раздел B:	2 008	1 804	- до 1 година	2 949	2 906
			- над 1 година	855	1 000
			V. Финансирания и приходи за бъдещи периоди, в т.ч.:	3 160	3 239
V. Разходи за бъдещи периоди	8	4	- финансирания	3 160	3 239
СУМА НА АКТИВА	13 609	13 981	СУМА НА ПАСИВА	13 609	13 981

20 МАРТ 2016 г.

ЗАВЕРИЛ:
регистриран одитор № 02
Надя Костова:
управител: Симеон Симеонов



д-р Сотир Караниколов



Комплексен онкологичен център - Шумен ЕООД

гр. Шумен, ул. Васил Априлов 63

ОТЧЕТ ЗА ПРИХОДИТЕ И РАЗХОДИТЕ за 2015 г.

Наименование на разходите	Сума /хил.лв/		Наименование на приходите	Сума /хил.лв/	
	текуща година	предходна година		текуща година	предходна година
1	2	2	1	2	2
А. РАЗХОДИ			Б. ПРИХОДИ		
1. Разходи за суровини, материали и външни услуги в т.ч.:	7 993	6 102	1. Нетни приходи от продажби в т.ч.:	13 770	11 936
а) суровини и материали	6441	5 386	а) услуги	13 770	11 936
б) външни услуги	1551	716	2. Разходи за придобиване на активи по стопански начин	14	7
2. Разходи за персонала, в т.ч.:	4 435	3 983	3. Други приходи, в т.ч.:	319	391
а) разходи за възнаграждения	3790	3 404	- приходи от финасирания	242	291
б) разходи за осигуровки, в т.ч.:	645	579	Общо приходи от оперативната дейност	14 103	12 334
- осигуровки свързани с пенсии	467	467	4. Други лихви и финансови приходи	1	2
3. Разходи за амортизация и обезценка, в т.ч.:	1576	1 275			
а) разходи за амортизация и обезценка на дълготрайни материални и нематериални активи, в т.ч.:	1576	1 275			
- разходи за амортизация	1576	1 275			
4. Други разходи	190	290			
Общо разходи за оперативна дейност	14 193	11 650			
5. Отрицателни разлики от промяна на валутни курсове	-	-			
6. Разходи за лихви и други финансови разходи	132	123			
Общо финансови разходи	132	123	Общо финансови приходи	1	2
Общо разходи за обичайната дейност	14 325	11 773	Общо приходи от обичайната дейност	14 104	12 336
7. Печалба от обичайната дейност			5. Загуба от обичайната дейност	0	0
Общо разходи	14 325	11 773	6. Извънредни приходи		
8. Счетоводна печалба		563	Общо приходи	14 104	12 336
9. Разходи за данъци от печалбата	-	-	7. Счетоводна загуба	221	-
10. Печалба	-	-	8. Загуба	221	-
ВСИЧКО	14 325	12 336	ВСИЧКО	14 325	12 336


20 МАРТ 2016 г.

ЗАВЕРИЛ:

регистриран одитор № 0207

Надя Костова:

управител: Симеон Симов



Комплексен онкологичен център - Шумен ЕООД

гр. Шумен, ул. Васил Априлов 63

ОТЧЕТ ЗА СОБСТВЕНИЯ КАПИТАЛ за 2015 г.

(Хил.лв)

Показатели	Записан капитал	Други резерви	Финансов резултат от минали години		Текуща печалба/загуба	Общо собствен капитал
			Неразпределена печалба	Непокрита загуба		
а	1	2	3	4	5	6
1. Салдо в началото на отчетния период	6 575	39	1 301	(1 642)	563	6 836
2. Изменение за сметка на собствениците ,в т.ч.						
-увеличение	30					30
-намаление						
3. Финансов резултат за текущия период	-	-	-	-	(221)	(221)
4. Разпределение на печалба	-	-	-	563	(563)	-
5. Салдо към края на отчетния период	6 605	39	1 301	(1 079)	(221)	6 645
6. Собствен капитал към края на отчетния период	6 605	39	1 301	(1 079)	(221)	6 645

20 МАРТ 2016 г.


ЗАВЕРИЛ:

регистриран одитор № 0207
Надя Костова:
управител: Симеон Симов



Съставител:

Иванка Ралева



Ъководител:

д-р Сотир Караниколов



Комплексен онкологичен център - Шумен ЕООД

гр. Шумен, ул. Васил Априлов 63

ОТЧЕТ ЗА ПАРИЧНИТЕ ПОТОЦИ
за 2015 г.

Наименование на паричните потоци	Текущ период			Предходен период		
	Постъпления	Плащания	Нетен поток	Постъпления	Плащания	Нетен поток
а	1	2	3	1	2	3
А. Парични потоци от основна дейност						
1 Парични потоци, свързани с търговски контрагенти	13 644	(9 139)	4 505	11 472	(7 118)	4 354
2 Парични потоци, свързани с трудови възнаграждения	1	(3 039)	(3 038)	1	(2 856)	(2 855)
3 Парични потоци от положителни и отрицателни валутни курсови разлики	-	-	-	2	-	2
4 Други парични потоци от основна дейност	48	(1 237)	(1 189)	48	(1 237)	(1 189)
Всичко парични потоци от основна дейност (А)	13 693	(13 415)	278	11 523	(11 211)	312
Б. Парични потоци от инвестиционна дейност						
1 Парични потоци, свързани с дълготрайни активи	-	(321)	(321)	57	(108)	(51)
Всичко парични потоци от инвестиционна дейност (Б)	-	(321)	(321)	57	(108)	(51)
В. Парични потоци от финансова дейност						
1 Парични потоци от лихви, комисионни, дивиденди и други подобни	2	(31)	(29)	2	(79)	(77)
2 Парични потоци, свързани с получени или предоставени заеми	100	(148)	(48)	151	(196)	(45)
Всичко парични потоци от финансова дейност (В)	102	(179)	(77)	153	(275)	(122)
Г. Изменение на паричните средства през периода (А+Б+В)	13 795	(13 915)	(120)	11 733	(11 594)	139
Д. Парични средства в началото на периода			237			98
Е. Парични средства в края на периода			117			237

20 МАРТ 2016 г.

Съставител:

Иванка Радева

Директор

д-р Сотир Караниколов

ЗАБЕРИЛ:

регистриран одитор № 0207

Надя Костова:

управител: Симеон Симеонов





“КОМПЛЕКСЕН ОНКОЛОГИЧЕН ЦЕНТЪР – ШУМЕН” ЕООД

Област Шумен , Община Шумен, град Шумен

Фирмено дело № 915 /10.10.2000 г. на ШОС

Регистрация в РЦЗ – Рег. № 2730334007

Седалище – Шумен

Адрес на управление – Шумен ул.”Васил Априлов”№63

ЕИК 127521758

Собственик на капитала Община Шумен

Дружеството се представлява от д-р Сотир Стоянов Караниколов

Оказва специализирана онкологична помощ на общините от

Област Шумен и Търговище с обща численост на населението

336 383 души

ГОДИШЕН ДОКЛАД ЗА ДЕЙНОСТТА за 2015 год.

Приходи	2014 г. в хил. лева	2015 г. в хил. лева
Приходи от РЗОК общо:	11 826	13 728
-за дейност по Клинични пътеки ,Клинични процедури и ВСМД	7 404	8 364
-за лекарства	4 422	5 364
Платени медицински услуги от граждани и фирми	189	119
Други медицински услуги	86	-
Договори за финансиране	11	-
Медикаменти – скъпоструващи лекарства от МЗ и консумативи за радиоимунологични изследвания	80	156
Финансиране за ДМА и дарения	39	6
финансови приходи	5	1
ОБЩО:	12 236	14 010

Разходи	2014 г. в хил. лева	2015 г. в хил. лева
Заплати	3 404	3 790
Осигуровки	579	645
Материални разходи, външни услуги, други разходи /без амортизации/	6 392	8 182
Амортизации	1 275	1 576
финансови разходи	123	132
ОБЩО:	11 773	14 325

Новопридобити активи за 2015 год. /по видове/	
	Сума в лева
Апаратура, мед. Оборудване и инструментариум	515 123
Компютърна техника и софтуер	45 273
Строително ремонтни дейности/поддръжка база и ремонт нова сграда/	978 634
Обзавеждане	116 385
Други	-
ОБЩО:	1 655 415

	Сума в лева
Неразплатени разходи 2014 г.	1 508 000
В т.ч. просрочени	392 364
Неразплатени разходи 2015 г.	2 083 767
В т.ч. просрочени	125 678

План за дейността.

- Обем на медицинската дейност – Активно издирване, диагностика, лечение и периодично наблюдение на болни със злокачествени заболявания и преканцерози.
 - Консултативно – диагностичен блок – диагностика, изследване и диспансерно наблюдение на онкологичните заболявания и преканцерози.

2014		Извършени
	видове	
Прегледи за 2014 год.		22 039
Изследвания за 2014 год.		121 671
	Хистологични	10 890
	Клинични	83 962
	Рентгенови	3 666
	Ехографски	5691
	Ендоскопски	203
	Радиоизотопни	7 719
	Мамографски	306
Прегледи за 2014 год.		22 039
Изследвания за 2014 год.		121 671

2015

	видове	Извършени
Прегледи за 2015 год.		26 067
Изследвания за 2015 год.		148 927
	Хистологични	15 780
	Клинични	103 962
	Рентгенови	7 966
	Ехографски	9691
	Ендоскопски	403
	Радиоизотопни	10 719
	Мамографски	406

- Стационарен блок – хирургично, химиотерапевтично, лъчетерапия, гинекологично отделения преминали през стационар съответно:

	План	Извършени
За 2014 год.	5 000 пациента	6 104 пациента
За 2015 год.	6 000 пациента	6 119 пациента

Количествени показатели за дейността на стационара 2014г./2015г.

Показател	2014 г.	2015 г.
Преминали болни	6 104	6 119
Леглодни	32 931	27 942
Оборот легла	36.02	28,2
Среден престой	7.31	802
Леталитет	0.85	0.85

2. Квалификация на персонала

2015 г.

	Сума в лева
Квалификация на персонала- общо	15 680 лв
Участие в курсове и специализации	15 680 лв
Научно-практическа конференция	0 лв

Управител



д-р С. Каранфилков